

4G SOS GPS 定位吊坠



V51

重要提示, 请认真阅读:

- 所有 GPS 定位相关的产品都会因外在因素产生误差, 因此本机提供位置信息仅供参考。
- 因为电信运营商的缘故, 在部分情况下, 信息传送可能会延迟, 本公司对使用者的人身和财产安全免责。

主要功能:

- 4G LTE +3G WCDMA+2G GSM 全网通用
- 防水等级 IP67
- GPS+北斗全球卫星定位, 室外精度可达 5 米
- WIFI 定位, 室内精度可达 30 米
- 网站平台/手机 App 查询位置信息
- 健康计步, 吃药提醒
- 跌倒检测报警
- SOS 一键求助
- 快速拨号通话
- 声音查找
- 轨迹回放/电子围栏
- 低电量/换卡报警
- 语音报时

产品规格:

A款: 4G-FDD: Band 1/2/3/5/7/8/20

3G-WCDMA: Band 1/2/5/8

2G-GSM: Band 2/3/5/8

B款: :4G-FDD: Band 1/2/4/5/7/12/13/17

3G-WCDMA: Band 1/2/5

2G-GSM: Band 2//5

GPS定位时间: 冷启动 30sec(户外开阔天空)

温启动 29sec(户外开阔天空)

热启动 5sec(户外开阔天空)

GPS定位精度: 5-15米(户外开阔天空)

WiFi/LBS定位精度: 10-100米

工作温度: -20℃ ~ +70℃

工作湿度: 5% ~ 95% RH

产品尺寸: 57.5(长)*40(宽)*16.5(高)毫米

产品净重: 45克

电池容量: 1000mA

配件:

定位吊坠主机 一台

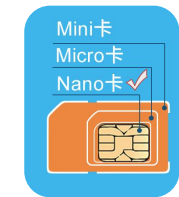
说明书 一本

挂绳/螺丝刀 一条

磁铁充电线 一条

第一步: 去营业厅办理手机卡

- 选择中国移动, 中国联通或中国电信的手机卡, 并开通来电显示, 开通 VoLTE 高清通话及激活上网功能, 本机使用 Nano 尺寸的小卡。
- 本产品定位功能需要使用流量, 通电话需要收取话费。



第二步: 认识你的定位吊坠



第三步: 安装手机卡及开机

- 安装手机卡之前, 请确认本机处于关机状态。
- 用配件包内的螺丝刀打开侧面的 SIM 卡盖, 按图片指示方向插入 Nano 卡 (芯片向上, 缺口向内), 感受到 SIM 卡被卡槽锁定的手感, 然后盖好 SIM 卡盖, 拧紧螺丝保证防水效果。
- 长按 SOS 按键 5-7 秒, 吊坠开机铃声响起, 正面蓝色和红色指示灯全亮 2 秒后, 松开 SOS 按键, 此时开机成功。
- 插卡搜索到网络后, 只能通过 App 远程关机, 开关机键不能关机。



指示灯说明:

卫星信号灯和网络信号灯详情:

	颜色	状态	说明
开机	红色 (网络)	慢闪	搜网中
		快闪	搜网成功
工作	蓝灯 (GPS)	慢闪	定位中
		快闪	定位成功

充电	红灯	慢闪	充电中
		常亮	充电完成
	蓝灯	慢闪	充电中
		慢闪	充电完成
低电时, 红灯慢闪			

第四步: 监护人手机安装 App



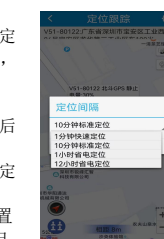
用监护人手机扫描说明书封底上的二维码, 下载并安装 GPS 定位 App;

第五步: 登录 App

在 App 上选择设备号登录, 设备号为定位吊坠背面条码上的 10 位数 ID 号码, 默认登录密码为 123456。

第六步: 查看定位

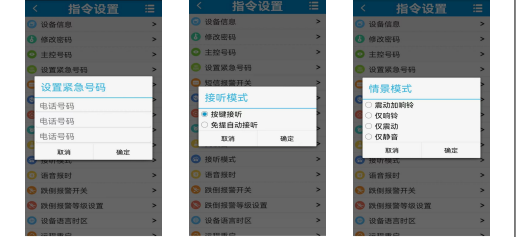
- 实时追踪:** 显示 GPS 定位吊坠最后一次的定位位置, 点击右上角的“单次刷新”即可更新到最新的定位信息。
- GPS 定位间隔:** 调整 GPS 上报位置的间隔, 间隔越短, 定位越准, 但待机时间也相应越短, 请按实际需要设定。一般建议 10 分钟定位一次, 如果在找追踪目标时, 临时调整到 1 分钟定位一次, 找到后再调回到 10 分钟或 1 小时定位一次, 以保证能更持久的待机时间。
- 历史轨迹:** 分时段查看 GPS 定位吊坠的历史轨迹, 可查看 90 天内任意一天的历史轨迹; 查看时可以选择是否过滤 LBS 基站定位数据。注: LBS 为室内定位数据误差较大。
- 围栏:** 增加, 查看或者取消电子围栏区域;



- ✓ **GPS 围栏:** 当 GPS 定位吊坠进入或者出去电子围栏区域时, 定位平台立即推送报警信息到 App。注: 建议电子围栏半径大于 300 米, 以减少误报。
- ✓ **WIFI 围栏:** 可以设置 2 个 WIFI 安全区域, 当佩戴的目标离开安全 WIFI 区域, 平台立即推送报警信息到 App。
- **健康:** 通过 App 了解使用者的健康情况及安排吃药计划。
- ✓ **健康计步:** App 打开健康计步功能, 点击右上角齿轮按钮, 通过计步数据侧面了解家人的健康状况。
- ✓ **吃药提醒:** 可以按单次, 每天或者每周的方式设置吃药提醒, 并录制吃药提醒语音提示家人按时吃药。



- **通话:**
 - ✓ **拨打吊坠号码:** 点击后可直接拨打电话给 GPS 定位吊坠;
 - ✓ **语音监护:** 点击后, GPS 定位吊坠会主动拨打设置的号码, 实现对定位吊坠周围声音的语音监听功能。
- **指令设置: App 上的所有设置必须在 App 显示在线 (运动/静止), 且数据流量正常的情况下完成。**
 - ✓ **设备信息:** 查看并编辑 GPS 定位吊坠的信息。
 - ✓ **修改密码:** 修改 App 和网页平台的登录密码。
 - ✓ **主控号码:** 用于发送指令及接收报警信息的电话号码。
 - ✓ **设置紧急号码:** 预设 3 个紧急号码, 当使用者长按 SOS



- 键时, 定位吊坠将拨打预设的 3 个号码, 如无人接听, 则循环拨打 2 次。
- ✓ **短信报警开关:** 开启或者关闭短信报警功能。
- ✓ **安全模式:** 开启后, 仅 SOS 号码可以拨打定位吊坠号码, 其他号拨打时提示忙音或无法接通。
- ✓ **情景模式:** 设置定位吊坠的来电提示方式, 包括: 铃声提示, 震动提示, 铃声+震动提示等。
- ✓ **闹钟提醒:** 可按实际的使用需要设置三种不同时间模式的闹钟。
- ✓ **找设备:** 指令发出后, 定位吊坠会发出响铃声, 方便监护人快速找到吊坠或使用者。
- ✓ **接听模式:**
 - 自动接听模式:** 当 SOS 号码拨打吊坠, 在响两声铃声后, 本机自动接通来电。
 - 手动接听模式:** SOS 号码拨打吊坠时, 手动按 1 号或 2 号键接听来电, 短按 SOS 键则挂断来电。
- ✓ **语音报时:** 打开/关闭定位吊坠的语音报时功能, 关闭后, 短按 SOS 键将不会有语音报时。
- ✓ **跌倒报警开关:** 打开/关闭跌倒感应报警。
- ✓ **跌倒报警等级设置:** 可设置 6 档跌倒感应等级, 请根据

- 使用者的实际情况进行设置。(本功能可能会产生误报警, 请按实际需求使用。)
- ✓ **设备语言时区:** 设置定位吊坠报警短信的语言, 有中文及英文可选。一般情况下设备联网后会自动校时和更换语言, 无需要设置。
- ✓ **远程重启:** 通过 App 重启 GPS 定位吊坠。
- ✓ **远程关机:** 通过 App 关闭 GPS 定位吊坠电源, 关闭后, 只能手动开机, 无法远程开机, 请谨慎使用。
- ✓ **恢复出厂设置:** 通过 App 指令, 删除 App 上的历史轨迹等数据, 让定位吊坠恢复成出厂设置状态。
- **消息清单:** 列表显示 GPS 定位吊坠的报警信息。
- **报警提醒:** 是否接收报警信息的 App 推送。
- **注销:** 退出 App 程序。

- 更多 App 及平台详细功能请登录 www.gps123.org 了解!**
- 第七步: 关机**
1. 无 SIM 卡或无上网信号时, 长按 5-7 秒, 关机铃声响起, 表示关机成功。
 2. 插卡后, 只能通过 App 才能关机, 避免误操作发生。

- 注意事项:**
- ◆ 当按键失灵 (死机) 无法正常使用时, 请按以下步骤操作: 1) 用取卡针短按 (1 秒) 一下复位孔; 2) 用磁吸充电线连接机器充电; 3) 开机后机器恢复正常。
 - ◆ 新机使用前需充电 3 小时以上, 以达到最佳的效果。
 - ◆ 待机时间约为 7-9 天, 按出厂默认 10 分钟定位一次。(注: 数据来自通讯网络信号强的状态。)
 - ◆ 使用产品时, 为了避免降低电池寿命, 请每三个月充、放电一次: 完全放电、完全充电的循环操作。
 - ◆ 插卡后, 请将 SIM 卡盖盖好, 拧紧螺丝, 一定要注意方向, 否则会影响防水效果。
 - ◆ 本产品防水等级为 IP67, 但是并不能长时间浸泡在水中。
 - ◆ 请不要私自打开主机外壳, 否则失去保修资格。
 - ◆ GPS 定位吊坠在室内靠基站和 WIFI 定位, 定位偏差取决于 GPS 定位吊坠离基站的距离和其他环境的影响, 比如周围有金属物质。民用 GPS 定位吊坠因受使用环境限制及影响, 定位有偏差, 不属于质量问题, 无需进行售后处理。

- 常见问题:**
- 问:** GPS 定位吊坠插卡后能发送短信, 但是在平台及 App 上显示未启用。
答: 请确认 SIM 卡已经开通了数据功能。
- 问:** 设置紧急号码后, 不能进行语音监护。
答: 如果紧急号码与 GPS 定位吊坠卡号之间为集团短号, 绑定号码时请输入对应的集团短号号码, 并确定 SIM 卡已经开通来电显示功能。
- 问:** GPS 定位吊坠显示在线, 但用 App 设置指令时, 显示等待 GPS 定位吊坠应答。
答: A. GPS 定位吊坠信号不良, 导致数据通讯不畅通;
 B. GPS 定位吊坠正在通话中。
- 问:** SIM 卡已经开通了数据流量, 但是 App 依然显示未启用。
答: 因为移动和联通升级 3G 和 4G 后针对不同的 SIM 卡有不同的 APN, 可能是预设的 APN 参数不正确。
 请先用用户自己的手机发送 APN 短信指令, 具体指令如下:
 2) 定位吊坠内为联通卡时, 发: pw, 123456, apn, uniwap#, 重启后依然不行则改发: pw, 123456, apn, uninet#
 定位吊坠内为移动卡时, 发: pw, 123456, apn, cmwap#, 重启后依然不行则改发: pw, 123456, apn, cmnet#



扫描二维码下载 App
 或苹果商店/安卓市场搜索安装
Anytracking